

# Formulaire de commande pour Bras Hero

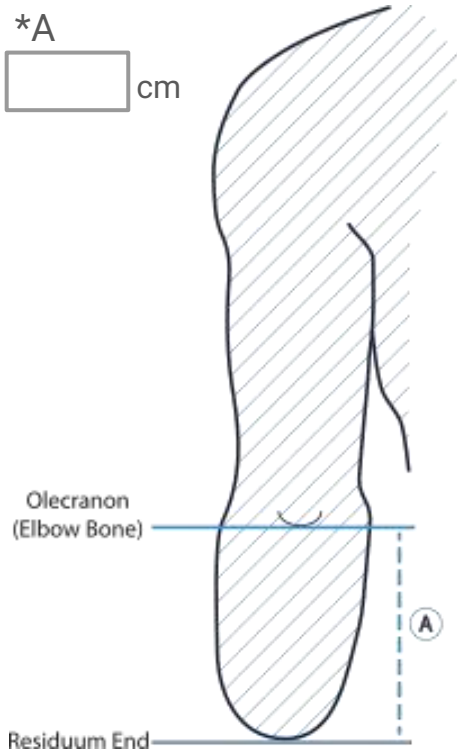
Nom du prothésiste :		N° et nom de la clinique :	
Courriel personne-contact :		N° de dossier ou <b>identifiant du patient</b> :	
N° de bon de commande :			

Votre patient a-t-il moins 18 ans ?  Oui  Non

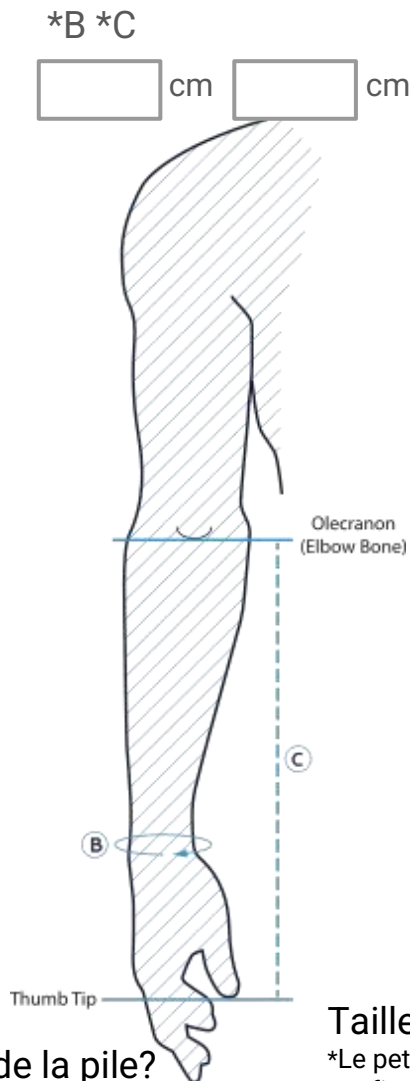
## Chiralité

Gauche  Droit

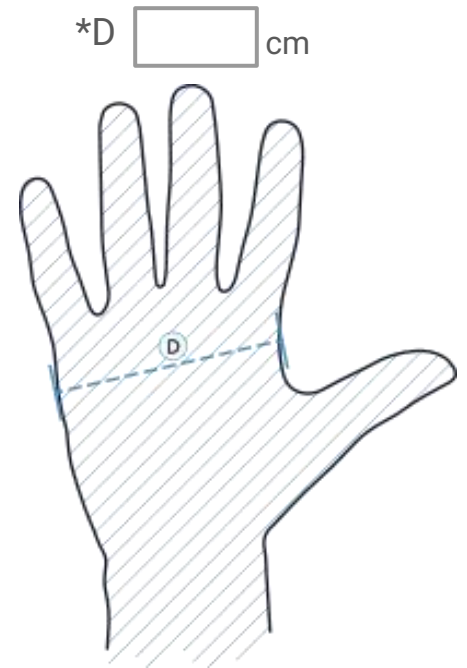
## Mensurations – bras affecté



## Mensurations – bras sain



## Mensurations – largeur de la paume



## Position interne ou placement de la pile?

\*Pour pouvoir bénéficier d'un bras à pile interne, la distance entre l'extrémité du membre et le bout du pouce doit être d'au moins 20,5 cm

- Pile interne  
 Pile externe

## Taille de la main ?

\*Le petit poignet n'est pas disponible avec une configuration à pile intégrée.

- Petite main, petit poignet  
 Petite main, grand poignet  
 Main moyenne  
 Main large

## Options supplémentaires

Ajouter un trou pour aide à l'enfilage?

\*Veuillez noter que, selon la configuration du moignon du patient, il peut s'avérer nécessaire d'ajouter de la longueur pour ajouter un trou pour aide à l'enfilage. Si tel est le cas, nous vous en informerons au cours du processus de conception.

Configurer pour un seul site?

Médial

Latéral

\*Vous pouvez modifier ce paramètre ultérieurement à l'aide de l'appli Sidekick. Si oui, veuillez indiquer quel groupe musculaire doit être ciblé.

Ajouter 1,5 cm de raccourcissement?

\*Souhaitez-vous que nous ajoutions 1,5 cm de raccourcissement? Car le bras du patient peut paraître plus long que son bras sain.

Ajouter l'outil de réglage de la sensibilité?

\*Veuillez indiquer si vous souhaitez recevoir gratuitement avec cette commande un outil permettant de régler la sensibilité des capteurs EMG – mode d'emploi fourni. Cet outil est réservé à un usage clinique et ne doit en aucun cas être utilisé par les patients.

Bouton bilatéral?

\*Remplace le bouton de déverrouillage standard par un bouton plus grand en forme de disque, conçu pour faciliter le déplacement de la position de la main pour les utilisateurs bilatéraux. **Cela remplacera le bouton standard.** Il faudra tourner le poignet pour fixer ou retirer les couvre-prothèses.

### Choix de couvre-prothèse pour bras\*?

\*Les couvre-prothèses peuvent entraîner un supplément; veuillez consulter votre liste de prix.

Veuillez choisir **une** option pour la texture des couvre-prothèses :

Uni

Vortex

Harlequin

AzDeco

Aero

Sentinel

Veuillez choisir **une** option pour la couleur des couvre-prothèses :

Noir

Blanc

Argent

Rose vif

Orange

Bleu

Jaune

Vert

Rouge

Bleu-gris

Lilas

Rose pâle

Autrement, les couvre-prothèses Disney ci-dessous sont réservés **aux moins de 18 ans**; ils doivent être commandés avec le bras (il n'est pas possible de les commander ultérieurement).

Iron Man

Frozen

BB-8

R2-D2

Black Panther

### Remarques :

# Informations relatives au moulage/balayage Hero Arm

## Type d'empreinte

Veillez nous indiquer si vous nous envoyez un fichier numérisé ou un moulage. Veuillez noter que nous ne pouvons pas travailler à partir d'une emboîture d'essai ni par numérisation directe du membre du patient.

- Empreinte numérique       Moulage

**Notes relatives à l'empreinte numérique/moulage** — veuillez indiquer ici tous les éléments importants concernant votre empreinte numérique/moulage.

**Veillez contacter votre gestionnaire de territoire pour obtenir l'adresse d'expédition du moulage.**

**VEUILLEZ NOTER** : les moulages seront détruits après la numérisation. Si vous souhaitez que le moulage vous soit renvoyé, veuillez le préciser ci-dessous. Vous devrez organiser une collecte une fois que votre moulage aura été numérisé.

Préférence en matière de manutention des moulages :

- Détruire le moulage après numérisation  
 Renvoyer le moulage (j'organiserai et prendrai en charge les frais de retour)